



## GYAKRAN ISMÉTELT KÉRDÉSEK

### a „Vastagbéliszűrés kiterjesztésének támogatása az EFOP 1.8.1 kiemelt projekt keretében” című e-learning továbbképzéssel kapcsolatban

#### I. Regisztrációval kapcsolatos kérdések

##### 1. A rendelkezésemre álló jelszóval nem tudok bejelentkezni. Mi a teendő?

Ha elfelejtette jelszavát, vagy hosszabb ideje nem használta a belépési kódját, elképzelhető, hogy az lejárt. Ebben az esetben a [www.antsz.hu](http://www.antsz.hu) oldalon az „Elfelejtett jelszó”-ra kattintva igényelhet újat: <https://www.antsz.hu/AntszAuth/passwordreset.jsp?clientid=antsz&homeurl=https://www.antsz.hu>

##### 2. Már rendelkezem a [www.antsz.hu](http://www.antsz.hu) weboldalon felhasználónévvel és jelszóval. Kell újból regisztrálnom?

Természetesen nem, a weboldalra történő sikeres bejelentkezést követően a jobb felső sarokban található névre kattintva az alábbi felugró ablaknál a „Jogosultságaim” gombra kattintva igényelheti a Képzésmenedzsmnt Szakrendszerhez szükséges tanulói jogosultságot.

Felhasználói adatok módosítása Visszatérés a Portálra

**A regisztráció adatai**

Felhasználónév: szabo\_matyas

Regisztráció dátuma: 2015.09.30

Jogosultságaim

**Az Ön neve és kapcsolattartási adatai**

Neme: férfi

Titulus:

Vezetéknév: Szabó \*

Keresztnév: Mátyás \*

Email cím: x.y@oth.antsz.hu \*

Mobil telefonszám: 0630777777777

Mentés





**3. Amennyiben még nem rendelkezem érvényes működési nyilvántartási számmal (de megkérése folyamatban van), igényelhetek-e tanulói jogosultságot a Képzésmenedzsment Rendszerhez?**

Pecsétszámmal/Működési nyilvántartási számmal, vagy ENKK azonosító számmal nem rendelkezőknek nem fogadhatjuk el a regisztrációját.

**4. Egészségügyi nyilvántartási számom az erre kijelölt mező nem fogadja el. Mi a teendőm?**

2

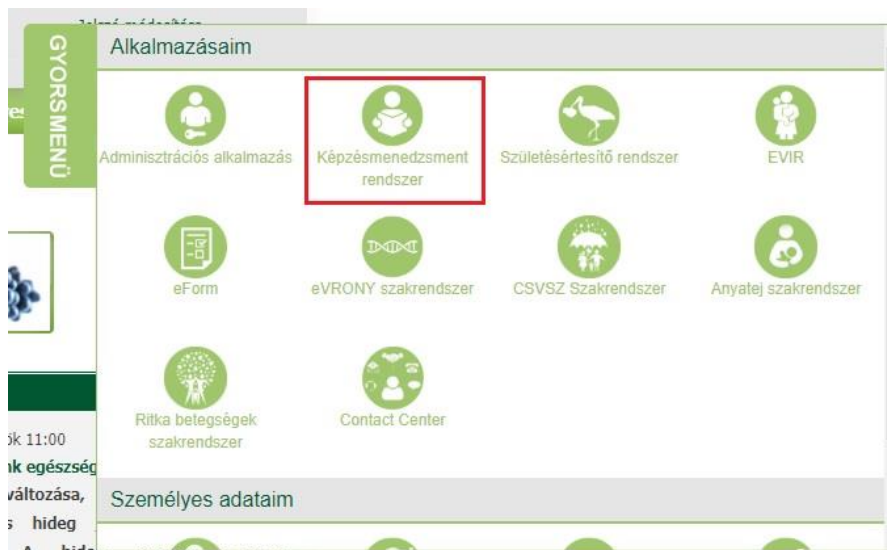
Ha nyilvántartási száma nem 6 karakterből áll, kérjük, egészítse ki azt a karakterek elé írt nullával.

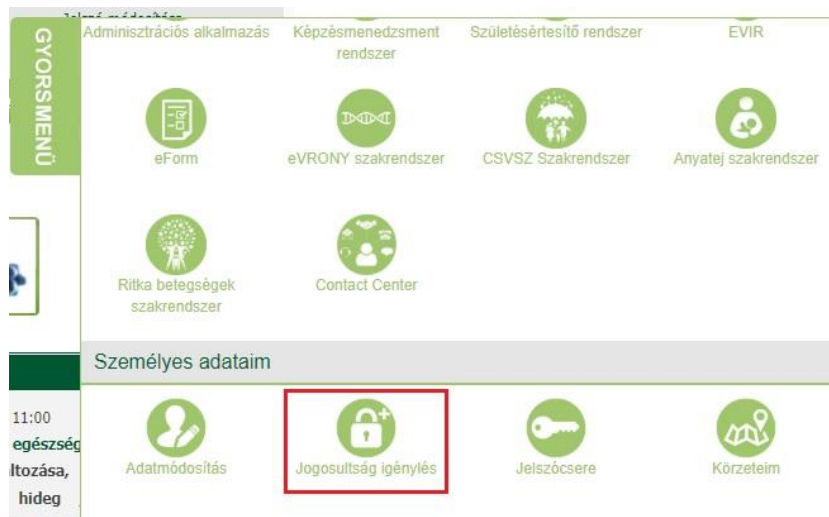
**5. A regisztráció során a „Partner adatai” mezőben milyen adatokat adjak meg?**

Kérjük, hogy a regisztráció során partnernek csak egészségügyi szolgáltatót adjon meg. A „Partner adatai” mezőhöz a praxis nevét és adószámát kell beírni.

**6. Nem látom a Képzésmenedzsment Rendszert. Hol találom meg?**

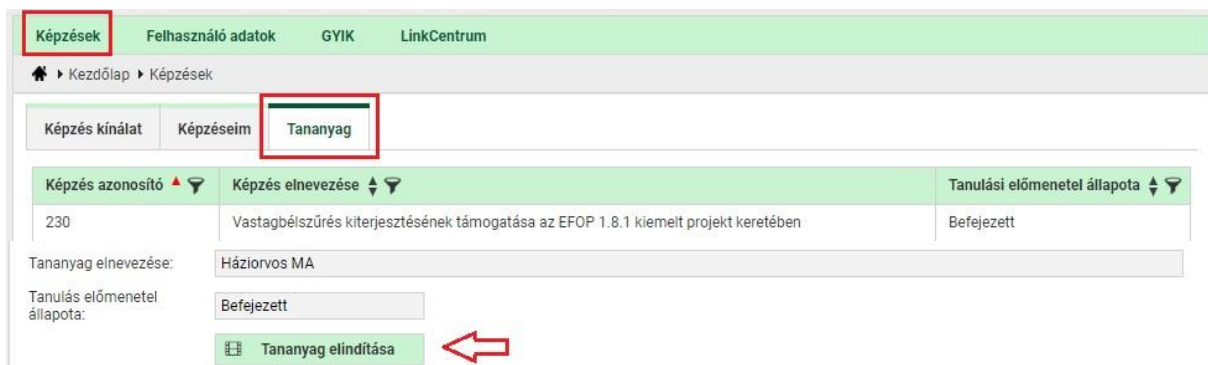
Amennyiben a „Gyorsmenü”-ben nem találja a Képzésmenedzsment Rendszer piktogramját, kérjen jogosultságot hozzá. A „Gyorsmenü” gombra kattintva, majd a „Jogosultság kezelő” piktogramra klikkelve tud új jogosultságot igényelni. A regisztráció és a jogosultság kérés elbírálásának ideje 3-5 munkanap.





### 7. Hol érhetem el regisztráció után a tananyagot?

A tananyagot a Képzésmenedzsmnt Rendszeren belül éri el, miután jelentkezett a képzésre, elküldte az aláírt jelentkezési lapot és vissza is igazoltuk a jelentkezését. Ezt követően a „Képzések” menü alatt a „Tananyag” tab fülre kattintva a tananyag kiválasztását követően a „Tananyag indítása” gombbal tudja elindítani a tananyagot.



### 8. Hogyan kapom meg a jelentkezési lapot?

A képzésre jelentkezéskor a „Jelentkezés és jelentkezési lap nyomtatása” gombra kell kattintani, ekkor automatikusan letöltődik a jelentkezési lap pdf formátumban a gépére. Ezzel egy időben kap a regisztráció során megadott e-mail címre egy levelet is, ami tartalmazza a képzéssel kapcsolatos információkat, valamint mellékelve elküldjük ugyanazt a jelentkezési lapot.

### 9. Miért kell a regisztrációt követően megadnom az adataimat?

Az adatok megadása az igazolás kiállításához, illetve a praxisok szerződéskötéséhez szükséges.





## 10. Elég, ha csak a háziorvos regisztrál, hogy az asszisztense is el tudja végezni a képzést?

Nem, a háziorvosi asszisztensnek is külön kell regisztrálnia, saját e-mail címmel és egészségügyi azonosítóval. A regisztrációnál a „Partner neve” mezőnél a praxis adatait kell megadnia.

## 11. A háziorvosi asszisztensnek is kötelező a képzés elvégzése, hogy szűrhesse a háziorvos?

Nem, a háziorvosi asszisztensnek nem kötelező elvégeznie a képzést.

## II. Képzéssel, tananyaggal, vizsgával kapcsolatos kérdések

### 1. A tananyag nem jelenik meg a böngészőben. Mit tegyek?

A tananyag előugró ablak formájában jelenik meg. Amennyiben a böngészőben az előugró ablakok blokkolva vannak, a tananyag nem jelenik meg. Ilyenkor egy figyelmeztető ablakot olvashat:

**Figyelem!**

Elindítottunk a tananyagot egy új ablakban. A KMR a tanulási folyamat alatt nem érhető el. Amennyiben vissza akar térni a KMR-be, kérem zárja be a tananyagot!

Ha nem látja a tananyagot, egy előugró ablak blokkoló akadályozza a megnyitását. A következő pontokban felsoroltakat hajtsa végre a blokkolás feloldásához.

1. Kattintson jobb oldalon fent a pirossal jelölt gombra

2. Válassza az Itt megjelenhetnek előugró ablakok rádiógombot

Ebben az esetben az előugró ablakok blokkolását kell engedélyeznie az internet böngészőben. Lépjen ki a Képzésmenedzment Rendszerből és a [www.antsz.hu](http://www.antsz.hu) oldalról is a **KILÉPÉS** gombbal (tehát ne csak az ablakokat zárja be).


A leírtaknak megfelelően kapcsolja ki az előugró ablakok blokkolását:





## Google Chrome:




- Jobb felső sarok  ikon >
- „Beállítások” menüpont >
- Alulra görgetni, kattintani a „Speciális feliratra” >
- „Adatvédelem és biztonság” részben: „Tartalombeállítások” >
- Listában 9.: „Előugró ablakokra” kattintani >
- Csúszka kapcsolót átállítani, hogy „Engedélyezve” állapotba kerüljön

\*\*\*\*\*

## Internet Explorer:





- Jobb felső sarok:  ikon >
- Internet beállítások >
- „Adatvédelem fül”
- „Előugró ablakok”... kezdetű pipát ki kell venni

\*\*\*\*\*

## Firefox:



- Jobb felső sarok  ikon >
-  Beállítások gomb >
- Bal oldalon „Tartalom” gomb >
- „Felugró ablakok tiltása” ne legyen bepipálva

## 2. Hogyan tudok továbblépni a tananyagban?

A tananyag megismerésének kezdete előtt a Használati útmutató szövegbuborékok segítségével vezeti végig a felületen. A szövegbuborékokban található kis fehér háromszöggel tud továbbhaladni a következő információt tartalmazó szövegbuboréokra. A tananyagban lesznek feladatok, amiket el kell végezni ahhoz, hogy a „Tovább” gomb aktív legyen. Minden feladattal kapcsolatosan a képernyő jobb felső sarkában található bagoly

**ORSZÁGOS KÖZEGÉSZSÉGÜGYI INTÉZET**

1097 Budapest, Albert Flórián út 2-6.

Telefonszám: (1) 476 1100

Levelezési cím: 1437 Budapest, Pf. 839.





(„Tanuló-társ”) ad információt. A „Tovább” gomb akkor lesz aktív, és akkor tud továbbmenni a tananyagban, ha minden feladatot elvégzett az adott oldalon.

### 3. A tananyag olvasását megszakíthatom?

A tananyag olvasása bármikor megszakítható, legközelebbi megnyitáskor onnan folytatódik, ahol abbahagyta.

### 4. A tesztet megszakíthatom?

A tesztet nem lehet megszakítani, a teszt 10 kérdésből áll, az elvégzése pár percet vesz igénybe.

### 5. Kinyomtathatom a tananyagot?

Természetesen, megtalálja a tananyagot a „Képzések” menüre kattintva, majd a „Képzéseim” lap alján a dokumentumok között.

### 6. Ha több praxisban is dolgozom vagy helyettesítek, teljesíthetem többször is a képzést és kaphatok érte többször pontot?

Nem, a képzés elvégzése egyszer lehetséges, az érte kapható továbbképzés teljesítésével megszerzett pontérték csak egyszer adható.

### 7. Az elméleti továbbképzési pont teljesítéséről szóló igazolást postai úton is megküldik részemre?

A „Vastagbélvizsgálás kiterjesztésének támogatása az EFOP 1.8.1 kiemelt projekt keretében” című e-learning továbbképzés elvégzéséről szóló elméleti továbbképzési pont teljesítéséről szóló igazolást postai úton nem, csak elektronikusan küldjük meg a sikeresen vizsgázók részére.

### 8. A sikeres vizsgát követően hol tudom megnézni a pontjaim?

A szabadon választható elméleti továbbképzések sikeres teljesítéséről jelentést küldünk háziiorvosi asszisztensek és endoszkópos asszisztensek esetében az Állami Egészségügyi Ellátóközpont Emberi Erőforrás Fejlesztési Főigazgatóságának, a háziiorvosok sikeres vizsgáját követően pedig az Oftex-nek. A továbbképzés teljesítésével megszerzett pontérték nyilvánosan megtekinthető a <http://www.enkk.hu> és a <http://www.oftex.hu> oldalakon.

## III. Szűréssel kapcsolatos kérdések

### 1. Mikor kezdődik a szűrés?

A projekt keretében megvalósításra kerülő vastagbélvizsgálási program várhatóan 2018. augusztus végén indul.

### 2. Milyen díjazásban részesülök?

A jelenlegi koncepció szerint háziiorvosok a kémiai laborba beérkezett minták alapján válnak jogosulttá a személyenként 1000 Ft + ÁFA összegű díjazásra.

**ORSZÁGOS KÖZEGÉSZSÉGÜGYI INTÉZET**

1097 Budapest, Albert Flórián út 2-6.

Telefonszám: (1) 476 1100

Levelezési cím: 1437 Budapest, Pf. 839.

