




TÁMOP-6.1.3.A-13/1-2013-0001



# A védőnői méhnyakszűrés szervezése, végzése és napi tevékenységbe illesztése 1. blokk


Tóth Tímea védőnő





# A Védőnői Méhnykszűrő Programban részt vevő védőnő érzései

- A program eredményei-közös munka gyümölcse!
- A programban részt vevő védőnők hivatástudatukat megőrizve, jó érzéssel és sikeresen tudnak részt venni.
- Közös cél
- Sok öröm, jó eredmények
- Nehézségek, „megfáradás” tapasztalása






TÁMOP-6.1.3.A-13/1-2013-0001



# A méhnyakszűrő programhoz való csatlakozás indíttatásai


- Egészségfejlesztés
- Védőnői ellátás rendszere
- Nővédelem
- Célpopuláció
- Új kihívás





## Mit jelent a Védőnői Méhnyakszűrő Programban való részvétel


- Új szakmai ismereteket és tudást
- Bővülő védőnői szolgáltatást a női lakosság ellátásában
- A gondozottakkal való kapcsolat átalakulását
- A védőnői hivatás elismertségének javulását





# Tapasztalatok, sikerek


- Személyes megszólítás, felkeresésé eredményei.
- Elismerték a védőnőt.
- Többnyire nem tartották kellemetlennek a szűrést.
- Pozitív visszajelzések, a szűrésben részt vevő nők hálásak.
- A tanácsadás során felmerülő egyéb egészségügyi, szociális problémák esetén megfelelő szakemberhez irányítás.





## A védőnő érzései...

- Érdeklődés, lesz-e folytatás?
- A bizalom
- Lehetőség






# A szűrés

## Definíció:


A szűrővizsgálat, olyan vizsgálat, amelynek célja a betegség tüneteit nem mutató (tünetmentes) személy esetleges betegségének vagy állapotának-ide értve a betegségre hajlamosító kockázati tényezőket is-korai felismerése.





## Cél:

Arra irányul, hogy alkalmunk legyen beavatkozni a betegség természetes lefolyásába, megszakítva a kialakulás folyamatát. A szűrés célja a daganat miatti halálozások csökkentése.









## A szervezett szűrés elemei, kritériumai

- A szűrővizsgálat megalapozott módszere a nagy jelentőséggel bíró népegészségügyi problémák halálzási számának mérséklését célozza meg.
- Fontos eleme a lakosság szervezett szűrésének, hogy meghatározott közigazgatási egységben valósul meg, ahol a céllakosság egyénileg azonosítható.
- Szakmai protokoll szabályozza.
- Személyre szól a behívási és követési rendszer.






- A minőségbiztosítás megvalósulása
- Kritérium, hogy könnyen kivitelezhető és biztonsággal elvégezhető legyen
- Költséghatékonyság a korai felismerés szempontjából
- A vizsgált személynek ne okozzon fájdalmat és kényelmetlenséget





- A szervezett szűrésen való részvétel önkéntes!
- Ismernünk kell, hogy a szűrővizsgálat az egészség tudatában lévő embereket mozdít ki nyugalmukból, és felvillantja előttük a betegség lehetőségét





## VMMP


Egészségügyi Minisztérium kezdeményezésére és támogatásával, Országos Tisztifőorvosi Hivatallal (OTH) kötött megállapodás keretében valósult meg.

### Megvalósítása

- OTH + ÁNTSZ intézeteinek közreműködésével
- önként jelentkező védőnők részvételével.

Program meghirdetése (2008. november)

→ községeket/nagyközségek területi védőnői számára






## A védőnői hivatásba illeszkedik e- a méhnyakszűrés?

A védőnők - a népegészségügy és a prevenció szakemberei


- 1915 (Stefánia Szövetség) - csecsemő halandóság leküzdése
- 1930-as évek (Zöld kereszt) - fertőző betegségek leküzdése
- 1975 (felsőfokú védőnőképzés) - preventív ellátásban nagyobb önállóság, felelősség
- 2009-2013 VMP-k - népegészségügyi célú méhnyakszűrés végzése korszerű, hatékony, szélesebb körű preventív tevékenységre hívták meg a védőnőket





## A védőnők bevonása által:

- méhnyakszűrés nemzetközi gyakorlatához igazodunk,
- növekszik a méhnyakszűréshez való hozzáférhetőség községekben - védőnői tanácsadóknál
- megtörténik a szűrendők személyes megszólítása szűrésre
- ösztönzése, megnyerése
- egészség-tudatos magatartás növelése ismeret átadás → félelem csökkentés, egyéni felelősség növelése





Az első program (VMMP)eredményesnek bizonyult  
Programok megvalósulása

ugyanolyan elvek, módszerek mentén + előző évi tapasztalatok


Nehézségek, kihívások:

**Programok rövid időtartama, rövid szűrési idő**

2-3hónapos szervezés/előkészítés, majd rövid szűrési idő

2009: 4-5 hó,      2010: 3 hó      2011: 4-5 hét

**Először történt védőnői méhnyakszűrés hazánkban** ismeret hiány miatt - elfogadottsága és támogatása nem volt teljes körű (társszakmák)





TÁMOP-6.1.3.A-13/1-2013-0001




## Lakossági elégedettség mérése

Heves és Nógrád megyében 2011-ben (34 település, 28 védőnő)

**Célja:** a védőnői szűrésen résztvevő nők

1. Társadalmi helyzetének és egészségkultúrájának megismerése (életkor, iskolai végzettség, méhnyakszűrésen való részvétel gyakorisága)
2. A védőnői szűrésen való részvétel indokainak
3. A védőnői kenetvétellel kapcsolatos tapasztalataiknak észrevételeiknek a megismerése
4. Annak feltérképezése, hogy van-e igény a lakosság részéről a védőnői méhnyakszűrésre?







TÁMOP-6.1.3.A-13/1-2013-0001



# A lakosság megkérdezése

## **Célcsoportja:**

2011. évben védőnői méhnyakszűrésen résztvevő hölgyek


## **A felmérés időszaka:**

2011. május-június hónap

**A felmérésben résztvevő nők: 705 fő**

**Adatgyűjtés módja: kérdőíves forma**

- Önkéntes, egyéni és anonim módon történő kitöltés
- Egységes kérdőív, zárt kérdésekkel, alternatív (2 válaszlehetőség) és szelektív (több válasz is lehetséges) válaszadási lehetőségekkel, a végén egy nyitott kérdéssel.


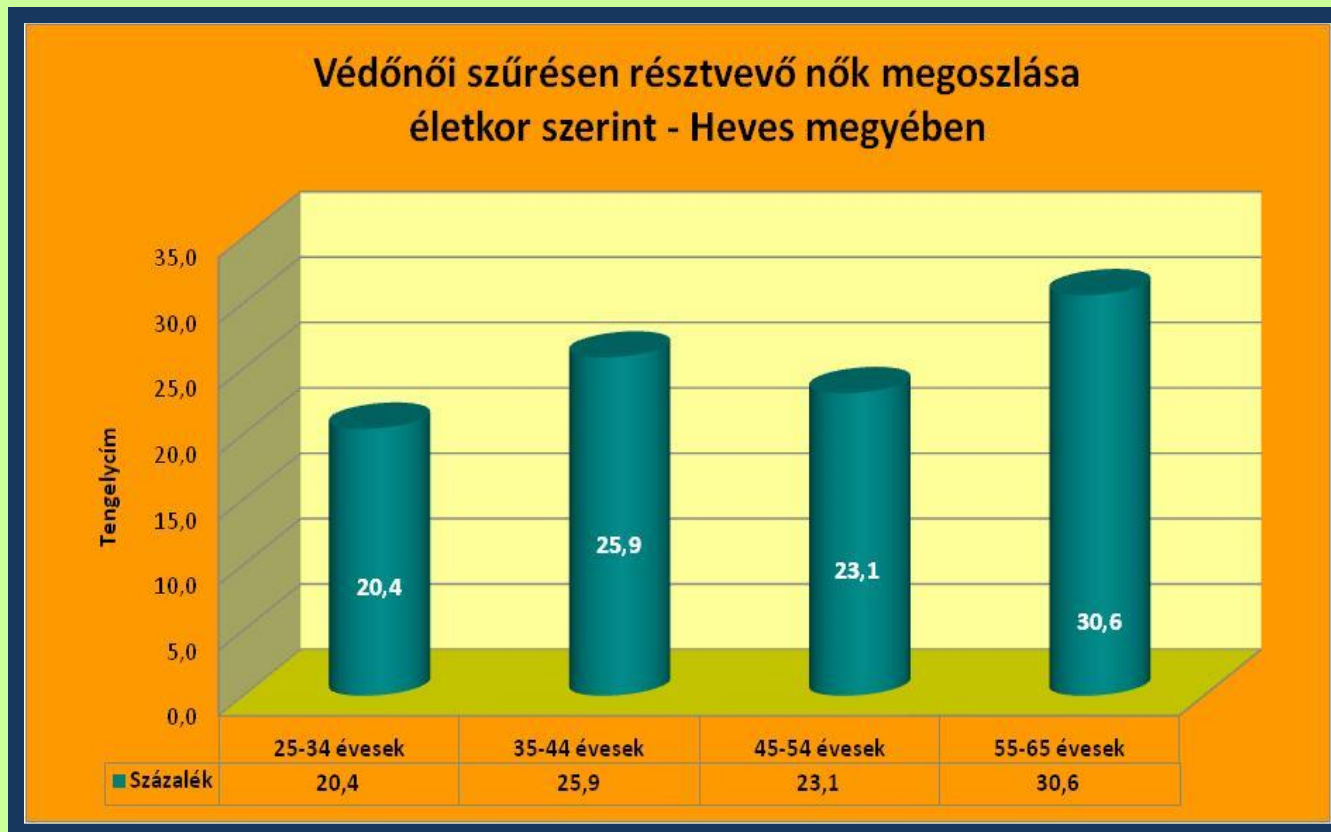




TÁMOP-6.1.3.A-13/1-2013-0001

# Életkor szerinti megoszlás

A szűrésen résztvevő nők 53,7 %-a 45 - 65 év közötti


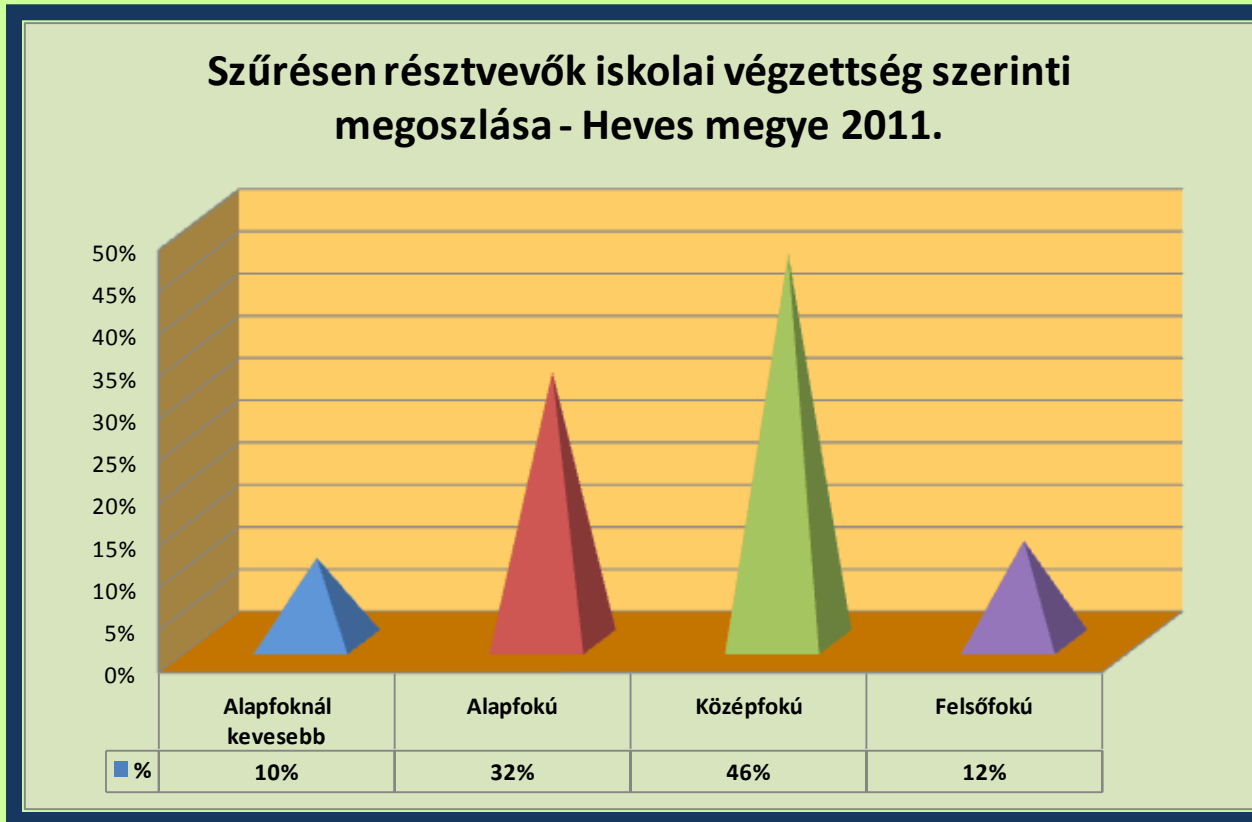




TÁMOP-6.1.3.A-13/1-2013-0001

# Iskolai végzettség

A válaszadók 42,0 %-a alacsony iskolai végzettségű





## Szűrési hajlandóság


A válaszadók 63,0 %-a nem jár rendszeresen szűrésre  
A válaszadók 56,0 %-a 4 évnél régebben,  
19 %-a 11 évnél régebben vett részt méhnyakszűrésen.

## Miért választotta a védőnői szűrést?

81,7 % - lakóhelyhez közel, utazás nélkül tudta igénybe venni a szűrést

54,0 % - a védőnővel való korábbi kapcsolat meghatározó volt

46,0 % - a kenetvételt nő végezte  
1,2% - ÁNTSZ behívó levél






## A lakosság tapasztalatai

- 84,6% - teljes körű tájékoztatást kapott a védőnői szűrésről
- 77,8% - tapintatot, diszkréciót, intimitást tapasztalt
- 75,4% - elégedett volt a kenetvétel körülményeivel

## Van –e igény a szűrére?


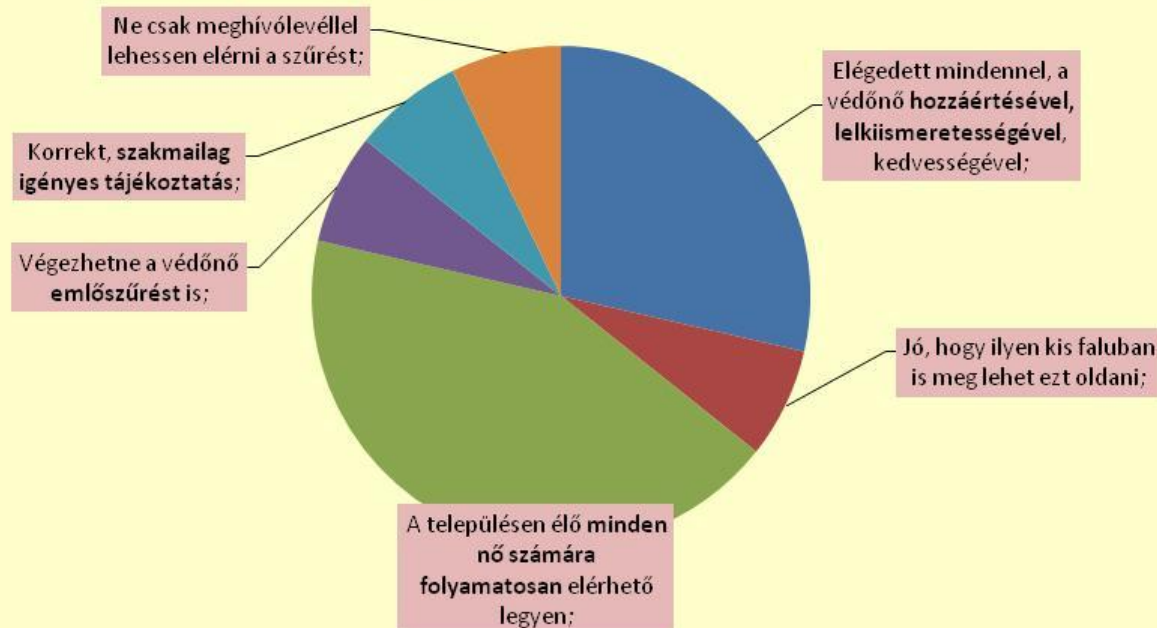
- 4 % kellemetlen tapasztalat
- 99,2 % részt venne máskor is védőnői méhnyakszűrésen





## Egyéb észrevételek


### A védőnői méhnyak-szűrésen részt vevő hölgyek egyéb észrevételei





# Összegzés


- Nőtt a méhnyakszűréshez való hozzáférés lehetősége a falvakban lakók számára
- Megszólította azt a réteget, akik nem járnak rendszeres szűrésre. Köztük azokat, akik több mint 3 éve nem vettek részt OEP finanszírozott szűrésen
- Bevonta a szűrésbe az alacsony iskolázottságú, hátrányosabb helyzetű lakossági réteget





# Összegzés

- Megszólította azokat, akik számára fontos, hogy nő végezze a szűrést
- Építeni tudtunk a védőnővel való korábbi kapcsolatra
- Megvalósult a nem-negatív esetek nyomon követése
- A védőnők által elért eredmények, a lakosság egyértelmű pozitív visszajelzései igazolják valamennyi résztvevőnek a várakozását.








## A szűrés szervezés során gyakran feltett kérdések a lakosságtól

Az emberek kevéssé ismerettel rendelkeznek a méhnyakrákról. Kérdések merülhetnek fel az okokról és kockázatokról.


- Mi a rák?
- Mi a méhnyakrák?
- Mi okozza ?
- Megelőzhető?
- Szexuálisan átvitt betegség?
- Kik tekinthetők veszélyeztetettnek?





# Kérdések a méhnyakszűrésről


- Mi a szűrővizsgálat módszere, vagy a szűrővizsgálat eredmény(lelet)?
- Kinél van szükség szűrővizsgálatra?
- Mi történik a szűrés során?
- Mi a helyzet, ha a lelet negatív?
- A citológiai lelet nem-negatív mi történik?





# Kérdések a rákmegelőző állapotról és a méhnyakrákról

- Melyek a rákmegelőző állapotok?
- Melyek a méhnyakrák jelei?
- Kezelhető?
- Gyógyítható?
- Hogyan gyógyítják?






TÁMOP-6.1.3.A-13/1-2013-0001



# A védőnői méhnyakszűrés szervezése, végzése és napi tevékenységbe illesztése 2. blokk

Tóth Tímea védőnő




A projekt az Európai Unió támogatásával, az Európai Szociális Alap társfinanszírozásával valósul meg.




# A védőnői méhnyakszűrő program eredményei, tapasztalatai

A védőnői tevékenységnek több hozzáadott értéke is volt, ezek egyike, hogy felhívták a lakosság figyelmét arra, hogy az **egészségük megőrzéséért tenni is kell, legalább annyit, hogy élni kell a térítés mentes szűrővizsgálat lehetőségével.**






- A VMMP jó eredménnyel zárult, a szűrésre meghívót kapó nők 15,8 %-a elment a védőnőhöz szűrésre.
- Olyan nőket is meg tudtak nyerni a szűrésre, akik régóta (10 évnél is régebben) nem voltak méhnyakszűrésen
- illetve az alacsony iskolázottságú, hátrányosabb helyzetű lakossági réteget.
- A citológiai laboratórium értékelése szerint a védőnői kenetvételek minősége megfelelt a szakmai követelményeknek.





A Védőnői Méhnyakszűrő Programok eredményei azt mutatják, hogy a **védőnők képesek és alkalmasak**

- a közösségben élő lakosság megszólítására
- a méhnyakszűrés (kenetvétele) elvégzésére
- a méhnyakszűrés (kenetvétele) megtanulására
- a lakosság egészség tudatos magatartásának növelésére.






# A védőnő helye, szerepe a méhnyakszűrésben

A szervezett szűrés ajánlott gyakorlatának átvétele indult el

a védőnők bevonását célzó VMMP. Az egészségpolitikai

választás a Védőnői Szolgálatra esett, mert:

- A védőnői ellátás az egészségügyi alapellátás része.
- Országos lefedettségű.
- A védőnők felsőfokú végzettségű szakdolgozók,
- A védőnő alapfeladata tevékenységében nővédelmi feladatokat is ellát.








Védőnői Méhnyakszűrő Programok 2009-2012 tapasztalatai, eredményei alapján megfogalmazódnak az alábbiak:

**Milyen eredményeket várunk a védőnők bevonásától, a védőnői méhnyakszűréstől?**


- Váljon elérhetővé
- Váljon biztosítottá a hozzáférés
- Valósuljon meg a személyes meghívás
- Tájékoztasson a szűrés fontosságáról





Kapjanak tájékoztatást, és ösztönzést a nőgyógyászati szakellátás igénybe vételére:

- nem-negatív kenet eredmény (daganatgyanú, gyulladás), ill. egyéb kiszűrt esetek (pl. polyp, stb.) szakellátásra irányítás,
- kenet eredménytől függetlenül is nőgyógyászati panaszok esetén szakorvosi vizsgálat szükséges.






# Védőnői méhnyakszűrő program védőnői

Jelenleg 285 védőnő rendelkezik ez irányú képzettséggel(a továbbképzés eredményeképp)- a Főváros kivételével, az ország valamennyi megyéjében van már képzett védőnő.


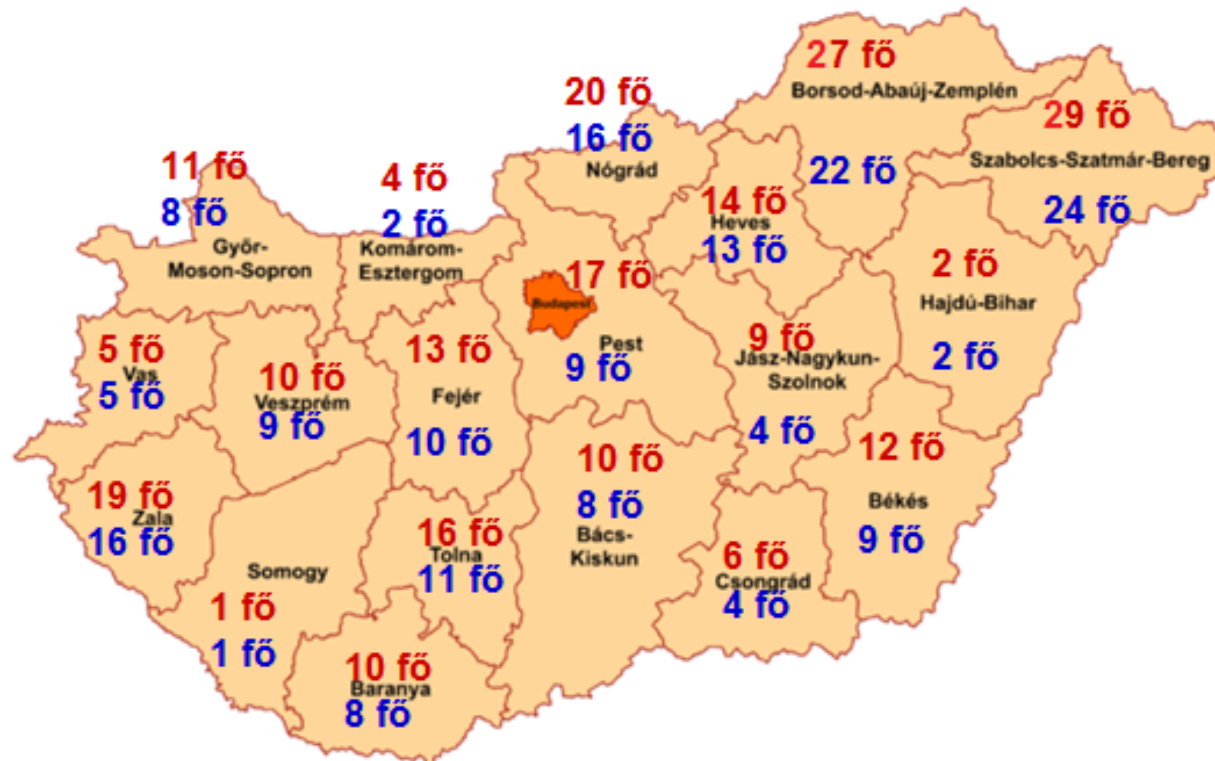
A legtöbben Szabolcs-Szatmár-Bereg megyéből, Nógrád és Borsod-Abaúj-Zemplén megyéből jelentkeztek a Programra.





TÁMOP-6.1.3.A-13/1-2013-0001

## Védőnői Méhnyakszűrő Program védőnői (2009-2010-ben végeztek, és a VMP 2011-ben résztvettek)






# A szűrési tevékenység szervezése

## Központi, országos szervezés

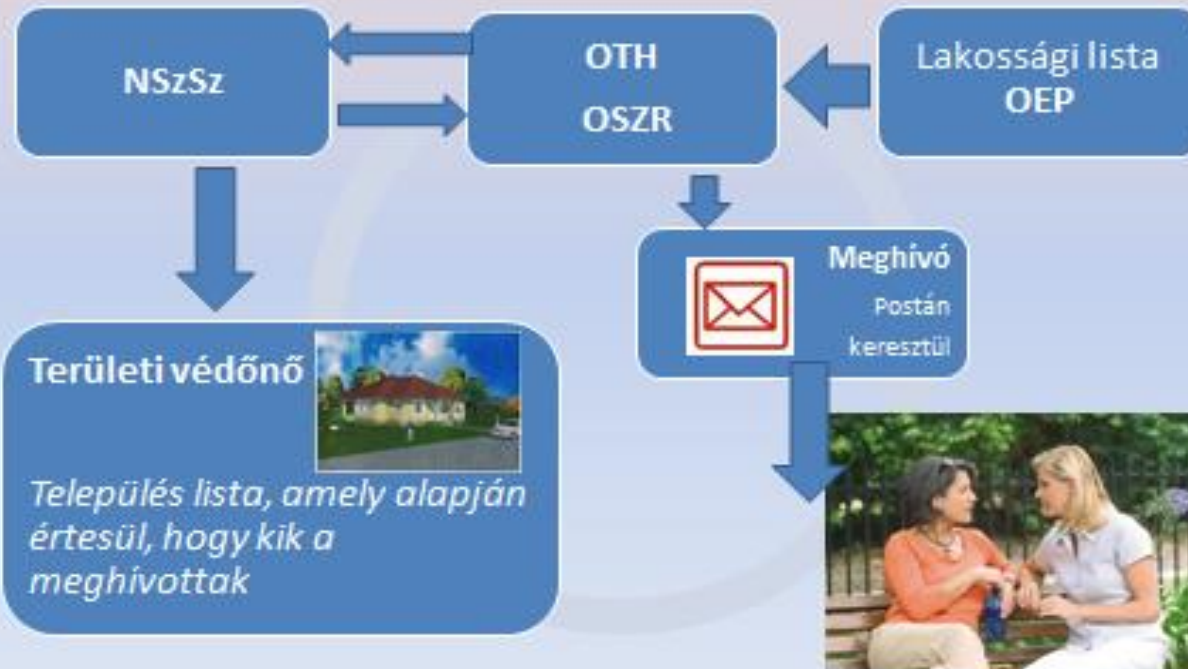
- Szervezés
- Szűrési nyilvántartás
- „Meghívó levél”

A szűrendő döntési joga, hogy a területi védőnőnél vagy szakorvosnál vesz részt a szűrésen.






## Szervezési feltételek



2013. augusztus 5.

Árváné Egri Csille  
kistérségi vezető védőnök


9





## Helyi szervezés-a védőnői szűrés szervezése


- Munkarend, munkaterv átdolgozás.
- Nővédelmi tevékenység mindennapi munkába illesztése.
- Időpont megjelölése a méhnyakszűrés végzésére.
- Információs tábla, helyi kábeltévé, újságcikk megjelentetése.
- Védőnői ellátás szolgáltatójával vezetőjével egyeztetés.





- Tájékoztató a szűrendők listájáról (OSZR kommunikációs modul)
- Szűrendők látogatása (személyes megkeresés)-heti vagy havi munkarend alkalmazása-melyet a gondozottak látogatási tervével egyeztesse a védőnő!

**Sikeresnek azt a látogatást nevezzük, amikor közvetlen az érintett személlyel találkozunk, beszélünk.**








## Első találkozás vagy látogatás alkalmával, fontos a pontos tájékoztatás:

- Megjelenésről
- Előjegyzésbe vételről
- Kenetvételt menstruáció alatt nem lehet végezni.
- Tájékoztatás a tisztálkodás módjáról.
- Kényelmes ruházat, fehérnemű viselet
- A konzultatív tanácsadás lehetősége

**Fontos a látogatási tevékenység dokumentálása a védőnői dokumentációba, illetve az OSZR rendszerébe történő adatszolgáltatás!**






# A szűrési tevékenység

**A védőnő a szűrési tevékenységet a tanácsadóban Nővédelmi tanácsadás keretében végzi.**

Területi védőnő feladatai a méhnyakszűrés végzésében:

1. Előkészíti a tanácsadót
2. Négy szemközti beszélgetés, bizalmas légkör
3. Azonosítani a szűrésre jelentkezőt (Szűréslista/Utcalista).
4. Felkészíteni a méhnyakszűrésre jogosult nőt
5. Tisztasági szabályok betartása





TÁMOP-6.1.3.A-13/1-2013-0001



# A szűrési tevékenység

## 6. Adatfelvétel, a szűréshez szükséges dokumentumok kitöltés (azonosíthatóság)

**BETHESDA 2001 CYTOLÓGIAI VIZSGÁLATI LAP**

Név: ..... AZONOSÍTÓSZÁM:

Lakcim: .....

TAJ szám: ..... Szül. idő: .....év .....hó .....nap Kenetvevő védőnő Sorszám:

Utolsó menstruáció: ..... Telefonszáma:

Kenetvétel ideje: .....

\*Kölposzkópos dg: normál  kóros  éspedig: .....

Jelenleg terhes: nem  igen  lactál

Fogamzásgátlás: nem  igen  éspedig: IUD:  hormon  egyéb

\*Előzmény:

\*cytológia: nem  igen  hol: ..... mikor ..... eredmény: .....

\*szövettan: nem  igen  Dg.: .....

\*műtét: nem  igen  éspedig: .....

kezelés: hormon nem  igen  éspedig: .....

egyéb: nem  igen  éspedig: .....

\*Eszközös vétel: nem  igen

**Kenet**  Pap.  L.B.  Automatikus

**Kenet értékelhetősége**

Feldolgozott  Nem feldolgozott

Értékelhető  de  Endocervicális/transformatio zóna hiányzik

Nem értékelhető  Nem azonosítható kenet

mert  Elégtelen fixálás

Sejtzegény

Zavaró mértékű vér

Zavaró mértékű lob

Egyéb: .....

**Kiegészítő tesztek**

A kenet általános minősítése

Negatív a kóros, neoplasticus hámelváltozásokra

Kóros hámelváltozás

Egyéb

**Részletes vélemény**

**Kórokozók**

Trichomonas  Actinomyces

Gomba  Herpes simplex vírus

Végyes baktérium  Egyéb: .....

**Egyéb, nem neoplasticus elváltozások**

Reaktív sejteltváltozásokkal járó

Gyulladás (reparatio)

Sugárhatás

(IUD) Mechanikus hatás

Atrophia

Endometrium sejtek  $\geq$  40 éves kor

Egyéb: .....

**Védőnő teendői:**

Negatív: 3 év múlva szűrés javasolt

Gyulladás miatt nőgyógyászati vizsgálat javasolt

Daganat gyanúja miatt nőgyógyászati vizsgálat kötelező

Ismétlés szükséges a kenet technikai hibája miatt, vagy EC sejtek hiánya miatt

**Kóros neoplasticus hámelváltozások**

**Laphámsejtek**

Atypusos laphámsejtek (ASC)

Nem meghatározható okból (ASC-US)

Nem zárható ki HSIL (ASC-H)

Enyhe fokú intraepithelialis laphám laesio (LSIL)

HPV  CIN 1

Kifejezett fokú intraepithelialis laphám laesio (HSIL)

CIN 2  CIN 3

Invasio gyanúja

Laphámsejtes carcinoma

**Mirigyhámsejtek**

Atypusos mirigyhámsejtek (AGC-NOS)

Endocervicális sejtek

Endometrialis sejtek

Mirigyhámsejtek - NOS

Atypusos mirigyhámsejtek, inkább neoplasticus (AGC)

Endocervicális sejtek

Mirigyhámsejtek - NOS

Endocervicális adenocarcinoma in situ (AIS)

Adenocarcinoma

Endocervicális

Endometrialis

Extrauterin

NOS

**Egyéb malignus tumor** .....

**Javaslat**

Ismétlés klinikai megítélés szerint

Ismétlés kezelés után

lobellenes  hormonális

Ismétlés 3-6 hónap múlva

HPV tipizálás

Szöveti vizsgálat


Egyéb: .....

BNO-kód: .....

Beérkezés ideje: ..... Lelet kelte: ..... P.H. ....

cytológus előszűrő szakasszisztens cytopathológus szakorvos

\* A kiöltés nem kötelező




A projekt az Európai Unió támogatásával, az Európai Szociális Alap társfinanszírozásával valósul meg.



# A szűrési tevékenység

## 6. Tárgylemez előkészítése (zsírtalanított, olvasható, pontos, azonosítható)

16/11.	← azonosítószám: a „Bethesda 2001 Cytológiai Vizsgálati Lap – Védőnői Mintaprogram” tömbjében a szűrésen résztvevő, illetve a védőnői szűrés során következő sorszáma 16/11. (A 11 a 2011 évet jelenti)
112	← védőnő kódszáma/sorszáma: pl. ha 112. volt, akkor 112-öt kell írni.
Sz. T. É.	← szűrésen részt vett nő nevének monogramja (pl. Szabóné Tóth Éva esetén >>> Sz.T.É.)






# A szűrési tevékenység

## 7. Cervicalis kenetvételel:


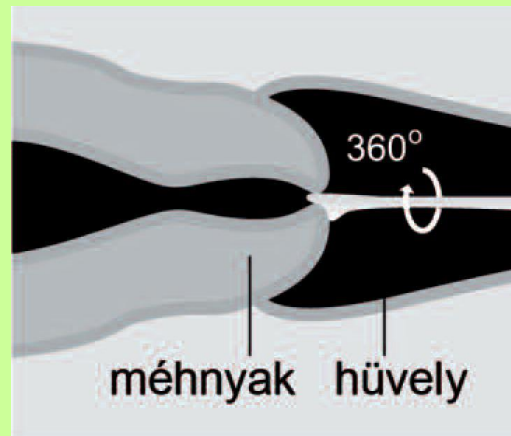
- A vizsgálandó nő előkészítése, felkészítése
- Egyszer használatos vizsgáló kesztyű használata
- Első lépés a külső nemi szervek megtekintése
- Hüvelyfeltárás, méhszáj megvilágítás, kenetvételel lehetőségének megállapítása






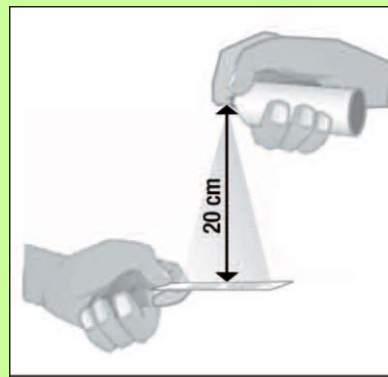
- Kenetvételel (követelmény, hogy a nyakcsatorna átmeneti zónájának sejtjei a kenetben reprezentálva legyenek, és a jó minőségű kenet sejtben gazdag)

**A kenetvevő eszköz, döntő hatással van a kenet minőségére, értékelhetőségére!**






- Kenet készítésénél kívánalom a kenet vékony, egyenletes legyen és a porciófelszínről valamint a nyakcsatornából származó sejtek anyaga lehetőleg elkülönüljön
- A kenet fixálása (azonnali fixáló spray-vel kezelni, hogy a kenet ne száradjon ki, mely a jó festődés előfeltétele)





- A speculum eltávolítása, és veszélyes hulladék gyűjtőbe tesszük
- A személy felsegítése, tájékoztatás a további tudnivalókról
- Köszönjük meg az együttműködést

A következő védőnői blokk fog tájékoztatást nyújtani a kenetvétel utáni teendőkről.








TÁMOP-6.1.3.A-13/1-2013-0001



# A védőnői méhnyakszűrés szervezése, végzése és napi tevékenységbe illesztése

## 3. blokk

Tóth Tímea védőnő




A projekt az Európai Unió támogatásával, az Európai Szociális Alap társfinanszírozásával valósul meg.



## Kenetvételel utáni teendők

- Szűrés során használt eszközök tárolása (veszélyes hulladéokra vonatkozó előírások betartása)
- Kenetek tárolása tárgylemez tartóban (jól zárható, törés-biztos) száraz és fénytől óvva kell tárolni






## Dokumentálás, adatszolgáltatás

Kenetvételek dokumentálás, adatszolgáltatás (forgalmi napló, adatvédelmi szabályzat, OSZR rendszeren keresztül jelentés)

A használatos szoftver támogatja a védőnői feladatok adminisztrálását .

- Védőnői nyilvántartás
- Szűrésen való részvétel alakulása, nyomon követése.
- Egyéb fontos megjegyzések dokumentálása.
- Az összesített adatok megküldésével tájékoztatást ad az OTH számára.





Keresés szűrés lista alapján

200062

Ellátási körzetek

Pócsmegyer 2017 Ady Endre utca 12.


Szűrés lista      Készítés

0062\_1\_Pócsmegyer      2011.04.19.

Páciensek

TAJ	Név	Születési dátum	Cím	M
<a href="#">080074532</a>	HOPKÓ <del>XXXXXXXXXX</del> IRÉN	1972.01.08.	Pócsmegyer 2017 ADY ENDRE ÚT 12.	I
<a href="#">080070998</a>	FICÓR <del>XXXXXXXXXX</del> ENN	1980.05.03.	Pócsmegyer 2017 ADY ENDRE ÚT 10.	N
<a href="#">080070602</a>	SOMOSKINÉ <del>XXXXXXXXXX</del> ZSÓFIA	1972.01.07.	Pócsmegyer 2017 ADY ENDRE ÚT 10.	N
<a href="#">089070028</a>	VÖRÖS <del>XXXXXXXXXX</del> ANA	1955.03.03.	Pócsmegyer 2017 ADY ENDRE ÚT 10.	N
<a href="#">080070966</a>	LAKATOS <del>XXXXXXXXXX</del> ENN	1970.02.04.	Pócsmegyer 2017 ADY ENDRE ÚT 10.	N
<a href="#">070070091</a>	NA <del>XXXXXXXXXX</del> REA	1970.01.05.	Pócsmegyer 2017 ADY ENDRE ÚT 10.	N
<a href="#">080070155</a>	KERTÉSZ <del>XXXXXXXXXX</del> ÉNÉ	1940.09.16.	Pócsmegyer 2017 ADY ENDRE ÚT 10.	N
<a href="#">080070009</a>	VARGAS <del>XXXXXXXXXX</del> ÉNYÉNÉ	1972.01.01.	Pócsmegyer 2017 ADY ENDRE ÚT 10.	N
<a href="#">080070018</a>	SZALONKÓ <del>XXXXXXXXXX</del> TERÉZIA	1931.09.11.	Pócsmegyer 2017 ADY ENDRE ÚT 10.	N
<a href="#">080070095</a>	BEKES <del>XXXXXXXXXX</del> ZSÓFIA	1970.01.07.	Pócsmegyer 2017 ADY ENDRE ÚT 10.	N

1-10 of 309





TÁMOP-6.1.3.A-13/1-2013-0001



Állami Népegészségügyi és Tisztiorvosi Szolgálat

OSZR Kommunikációs Modul

Keresés szűrési lista alapján

TAJ-szám 08-1232  
Létrehozás dátuma 2011-09-09.  
Utolsó módosítás dátuma 1970-01-01.  
Páciens neve HORTOSZILVIA IRÉN  
Megye kód 13  
Megye Pest  
Város Pócsmegyer  
Utca ADY ENDRE UT  
Ajtó  
Irányítószám 2017  
Kapcsolati kód 7771665  
Születési dátum 1970-09-08.  
Születési hely BUDAPEST  
Születési név SCHMIDT IRÉN  
Anyja neve MISKOLCZ ÉBET  
Körzeti orvos 130091140  
Vizsgálatra küldte  
Vizsgálatra küldte  
Azonosító

Meghívó levél igény Igen ▼

Meghívó levél generálásának ideje

Kenetvétel dátuma (első)

Kenet betküldés dátuma (első)

Eredmény dátuma (első)

Eredmény (első) ▼

Kenetvétel dátuma (második)

Kenet betküldés dátuma (második)

Eredmény dátuma (második)

Eredmény (második) ▼

Kenetvétel dátuma (harmadik)

Kenet betküldés dátuma (harmadik)

Eredmény dátuma (harmadik)

Eredmény (harmadik) ▼

Int. Miért nem teljesíthető a szűrés? ▼


Int. Egyéb ok indoklás

Int. Meghívólevelet kapott? ▼

Int. Kenetvételeire kihez menne? ▼

Int. Miért nem akar részt venni? ▼

Int. Egyéb ok indoklás






## A kenetek postázása


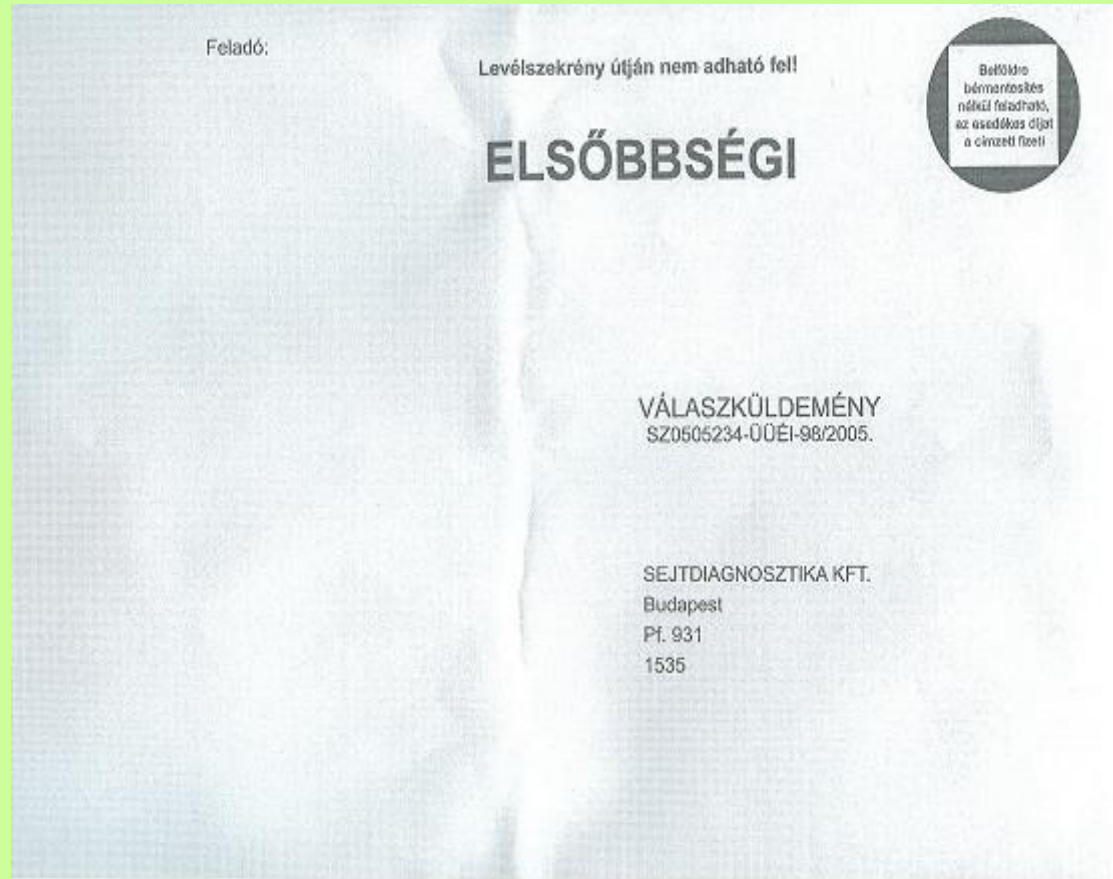

- A keneteket (tárgylemez tartókat) csomagolni kell (buborékos boríték)
- A4-es megcímezett, bérmentesített borítékba helyezés, tartalmi tényezők (citológiai vizsgálati lap, meghívó levél bizonylat)
- A citológiai vizsgálati lap 3. példány lefűzése
- Postára adás a Citológiai labor részére (megfelelő időnként és módon)

**Az A4-es boríték faladása csak postai úton lehetséges, levélszekrény útján nem. Postakönyv használata kötelező.**





TÁMOP-6.1.3.A-13/1-2013-0001






## Tájékoztató a méhnyakszűrés eredményéről

A Citológia laborból visszaérkezett kenet eredményét rögzíteni kell a szűrt védőnői egészségügyi dokumentációjában, majd a nő számára-aláírás ellenében- átadjuk a „leletet” és tájékoztatjuk a további teendőkről.

**Fontos, hogy a védőnő nem értékeli a lelet!**









## Védőnő teendői tehát:

- Tájékoztatást nyújtani a méhnyakszűrés eredményéről a szűrésben részesült nőknek
- Negatív: 3 év múlva szűrés javasolt (tájékoztatás 3 év múlva újabb meghívást kap, ha az idő alatt bármi féle nőgyógyászati panasza lenne jelentkezzen nőgyógyásznál)
  - Gyulladás miatt nőgyógyászati vizsgálat javasolt (keresse fel mielőbb a szakorvost)





- Daganat gyanúja miatt nőgyógyászati vizsgálat kötelező (haladéktalanul tisztázó nőgyógyászati vizsgálat elvégzése szükséges)
- Ismétlés EC sejtek hiánya miatt (időpontot máris egyeztessen)
- Értékelhetetlen, ismételni kell a kenetvétel hibája miatt (időpontot máris egyeztessen)






## **A nem-negatív citológiai lelettel rendelkezők követése**

- A nem negatív esetek követése
- A negatív, de 3 éven belül klinikai úton felismert méhnyakrákos esetek ismerete

Nagyon fontos együttműködni és konzultálni az eredményesség érdekében a szűrésre jogosult nővel.


**A fentiekkel kapcsolatban kapott információt a Citológiai Vizsgálati Lap harmadik példányán kell rögzíteni és lefűzve tárolni.**





## Dokumentálni az elvégzett tevékenységet

- A szűrendő lakos felkeresése
- Előző információ a szűrendőről
- A szűrésen megjelenés
- A szűrés elvégzése
- A kenet küldése laboratóriumba
- A kenet eredményének visszaérkezése
- A lelet átadása a szűrt nőnek






TÁMOP-6.1.3.A-13/1-2013-0001



## Együttműködés- társszakmákkal, helyi intézményekkel, szervezetekkel, Népegészségügyi Szakigazgatási Szerveivel

Cél a részvételi arány növelése, az eredményesség. Ennek érdekében együtt kell működni a szűrésre jogosult illetékes háziorvosával és annak munkatársaival (asszisztens, ápolók), a nőgyógyász szakorvosokkal.



A projekt az Európai Unió támogatásával, az Európai Szociális Alap társfinanszírozásával valósul meg.




TÁMOP-6.1.3.A-13/1-2013-0001



Tájékoztatassuk őket a szűrési tevékenység megkezdéséről, helyi szervezéséről.

Kérjük segítő támogatásuk a szűrendő nők tájékoztatásában.

A védőnői ellátás szolgáltatójának vezetőjének tájékoztatása elsők közt kell, hogy történjen.






A nőgyógyászati szakrendeléssel egyeztessük, hogy a kiszűrt eseteket az oda irányíthatjuk –e, illetve milyen módon.


A helyi médiumok hirdetéssel felhívhatják a nők figyelmét a helyi szűrésre.

A Megyei Kormányhivatal Népegészségügyi Szakigazgatási Szervei, a járási népegészségügyi intézetek támogatják a szűrés országos szervezését, és a helyi szűrések összehangolását. Segítő közreműködésükre lehet számítani.






# Kommunikáció a lakosság ösztönzésére, tájékoztatására

Az egészségnevelés  egyfajta marketing  
tevékenységgel propagálható.

Népszerűsítés:

- megfelelő lépésekkel
- megválasztott eszközökkel
- megfelelő csatornákon át








# Kommunikáció a lakosság ösztönzésére, tájékoztatására

## Ennek módszerei lehetnek:

- Ezek az eszközök audiovizuális, nyomtatott és elektronikus formátumú
- Ismeretterjesztő, információközlő füzetek, szórólapok
- Személyes hangú, névre szóló levelek
- Plakátok





TÁMOP-6.1.3.A-13/1-2013-0001

**! MIBE KERÜL A SZŰRŐVIZSGÁLAT?**

A meghívólevéllel rendelkezők részére a szűrővizsgálat térítésmentes. A költségeket az ÁNTSZ OTH által megvalósított TÁMOP-6.1.3.A-13/1-2013-0001 projekt fedezi.

**? KÖTELEZŐ A MÉHNYAKSZŰRÉS?**

Jogi értelemben a méhnyakszűrés nem kötelező, hiszen a rák a közösségre nem jelent veszélyt, de az egyénre igen. Mindenképpen javasoljuk, hogy saját egészsége érdekében, éljen ezzel a lehetőséggel. Különösen fontos ez, ha eddig még soha nem járt méhnyakszűrésen.

**- MI A TEENDŐ, HA AZ EREDMÉNY NEGATÍV?**

Ilyenkor a szűrővizsgálat 3 év múlva esedékes. Tudnia kell azonban, hogy nincs olyan szűrővizsgálat, ami 100%-os biztonsággal emelné ki a betegeket az egészségesek közül. Ezért ha rendellenes vérzést, folyást vagy esetleg nemi élet alkalmával fájdalmat érez, még egy korábbi negatív szűrővizsgálat eredmény birtokában is keressen fel nőgyógyász szakorvost.

**+ MI TÖRTÉNIK, HA AZ EREDMÉNY NEM NEGATÍV?**

A védőnő Önt nőgyógyász szakorvoshoz irányítja, további vizsgálatra, esetleg kezelés céljából. Legtöbbször az ok valamilyen egyéb betegség, csak ritkán méhnyakrák.

Empty rectangular box with horizontal lines, likely a placeholder for a form or image.

**Azok az elváltozások is felismerhetők szűrővizsgálattal, amelyek esetleg később, kezelés nélkül rákká alakulhatnak.**

**A méhnyakrák nem mindig okoz tüneteket, ezért fontos a szűrővizsgálat.**

**Rendszeres szűrővizsgálattal a méhnyakrák miatti halálos esetek 90%-a megelőzhető.**

**! A SZŰRÉS ÉLETET MENT!  
HA MEGHÍVÓT KAP, ÉLJEN VELE!**



ÁNTSZ Országos Tisztifőorvosi Hivatal  
Cím: 1097 Budapest, Albert Flórián út 2-4.  
Telefon: +36 1 476 1100  
E-mail: tamop613a.info@oth.antsz.hu  
www.antsz.hu




**MÉHNYAKSZŰRÉSRE JELENTKEZHET VÉDŐNŐJÉNél IS!**

Nemzeti Fejlesztési Ügynökség  
www.ujsechenyiterv.gov.hu  
06 40 638 638



A projekt az Európai Unió támogatásával, az Európai Szociális Alap társfinanszírozásával valósul meg.



A projekt az Európai Unió támogatásával, az Európai Szociális Alap társfinanszírozásával valósul meg.




## Célkitűzés

A cél, hogy a célcsoport minél nagyobb körben vegye igénybe a szűrést.

Az üzenet megfogalmazása vegye figyelembe a célcsoport szociológiai, gazdasági, kulturális különbözőségeit!


A céllakosság személyes döntés alapján a felkínált szolgáltatást minél nagyobb arányban vegye igénybe.





## A szűrővizsgálathoz kapcsolódó egészségfejlesztési feladat:

- Hiedelmek, téves felfogások korrigálása
- Tudatosítás
- Figyelem felkeltés
- Ismeret átadás
- Tájékoztató jellegű információ






Az egészségnevelés „üzenet” tartalmazhat általános és konkrét egészség-megőrzési tanácsokat.

A részletes és pontos felvilágosítás, mely figyelembe veszi a gondozott szocio- kulturális sajátosságait oldja a szorongást!

**Hangsúlyozni kell, hogy a szűrővizsgálat nem „rákszűrés”!**






TÁMOP-6.1.3.A-13/1-2013-0001



**„Ha egy dolgot érdemes megtenni,  
azt érdemes jól csinálni.”  
(Angol közmondás)**





TÁMOP-6.1.3.A-13/1-2013-0001

**Köszönöm a megtisztelő figyelmet!**

